




Schmuck sieht das Ei in deinen selbstgebastelten Eierbechern aus.



Grüne Flächen als Boden der Eierbecher unten ankleben – Klebeflächen-Dreiecke hinten falzen

